

AKDENİZ SU ÜRÜNLERİ VE HAYVANSAL MAMULLER İHRACATÇILARI BİRLİĞİ

Ocak 2021 İhracat Raporu



HAZIRLAYAN: TARIM SEKTÖRLERİ ŞUBESİ

[HTTPS://WWW.AKİB.ORG.TR](https://www.akib.org.tr)



ASHİB

AKDENİZ SU ÜRÜNLERİ VE HAYVANSAL MAMULLER İHRACATÇILARI BİRLİĞİ

WWW.AKİB.ORG.TR

**YUMURTA
SEKTÖRÜ**




KANATLI ETİ



BAĞIRSAK - SAKATAT



**BALIKLAR VE SU
ÜRÜNLERİ**



**SÜT VE SÜT
ÜRÜNLERİ**



1 - 31 OCAK İHRACAT RAKAMLARI
SEKTÖREL BAZDA İHRACAT RAKAMLARI -1.000 \$

SEKTÖRLER	Türkiye Geneli				AKİB				Türkiye Geneli				AKİB			
	1 - 31 OCAK				1 - 31 OCAK				SON 12 AYLIK				SON 12 AYLIK			
	2020	2021	Değişim ('20/'19)	Pay(20) (%)	2020	2021	Değişim ('20/'19)	Pay(20) (%)	2019 - 2020	2020 - 2021	Değişim ('20/'19)	Pay(20) (%)	2019 - 2020	2020 - 2021	Değişim ('20/'19)	Pay(20) (%)
I. TARIM	2.043.210	2.063.951	1,0	15,2	346.493	345.391	-0,3	34,5	23.535.532	24.380.732	3,6	15,6	3.540.714	3.650.268	3,1	33,1
A. BİTKİSEL ÜRÜNLER	1.381.717	1.392.675	0,8	10,3	257.725	254.252	-1,3	25,4	15.452.502	16.355.570	5,8	10,5	2.440.250	2.644.384	8,4	24,0
Hububat, Bakliyat, Yağlı Tohumlar ve Mamulleri	583.440	601.104	3,0	4,4	94.458	102.990	9,0	10,3	6.811.251	7.314.446	7,4	4,7	1.028.158	1.186.952	15,4	10,8
Yaş Meyve ve Sebze	255.295	279.079	9,3	2,1	137.710	124.962	-9,3	12,5	2.316.548	2.754.235	18,9	1,8	1.122.098	1.181.135	5,3	10,7
Meyve Sebze Mamulleri	131.870	129.884	-1,5	1,0	9.186	8.876	-3,4	0,9	1.554.515	1.681.484	8,2	1,1	115.507	119.728	3,7	1,1
Kuru Meyve ve Mamulleri	113.205	104.109	-8,0	0,8	6.868	7.843	14,2	0,8	1.417.525	1.390.157	-1,9	0,9	86.088	74.110	-13,9	0,7
Fındık ve Mamulleri	183.300	191.187	4,3	1,4	5.610	4.873	-13,1	0,5	2.059.490	1.954.742	-5,1	1,3	45.302	37.058	-18,2	0,3
Zeytin ve Zeytinyağı	24.452	15.962	-34,7	0,1	2.432	1.607	-33,9	0,2	279.112	262.665	-5,9	0,2	28.590	27.400	-4,2	0,2
Tütün	79.131	59.334	-25,0	0,4	743	2.297	209,0	0,2	905.005	890.733	-1,6	0,6	9.779	12.014	22,9	0,1
Süs Bitkileri ve Mam.	11.024	12.016	9,0	0,1	717	804	12,1	0,1	109.056	107.108	-1,8	0,1	4.729	5.986	26,6	0,1
B. HAYVANSAL ÜRÜNLER	208.704	217.214	4,1	1,6	28.348	28.071	-1,0	2,8	2.493.132	2.458.622	-1,4	1,6	341.103	286.935	-15,9	2,6
Su Ürünleri ve Hayvansal Mamuller	208.704	217.214	4,1	1,6	28.348	28.071	-1,0	2,8	2.493.132	2.458.622	-1,4	1,6	341.103	286.935	-15,9	2,6
C. AĞAÇ VE ORMAN ÜRÜNLERİ	452.789	454.063	0,3	3,4	60.420	63.068	4,4	6,3	5.589.898	5.566.540	-0,4	3,6	759.360	718.949	-5,3	6,5
Mobilya, Kağıt ve Orman Ürünleri	452.789	454.063	0,3	3,4	60.420	63.068	4,4	6,3	5.589.898	5.566.540	-0,4	3,6	759.360	718.949	-5,3	6,5
II. SANAYİ	11.103.440	11.116.936	0,1	82,1	814.715	641.696	-21,2	64,2	138.683.541	127.602.042	-8,0	81,7	9.729.314	7.175.059	-26,3	65,1
A. TARIMA DAYALI İŞLENMİŞ ÜRÜNLER	1.027.136	1.077.484	4,9	8,0	70.383	89.917	27,8	9,0	12.171.229	11.271.904	-7,4	7,2	816.118	824.815	1,1	7,5
Tekstil ve Hammaddeleri	672.954	731.548	8,7	5,4	65.613	85.168	29,8	8,5	7.916.811	7.343.230	-7,2	4,7	752.366	764.872	1,7	6,9
Deri ve Deri Mamulleri	132.743	110.259	-16,9	0,8	1.832	1.539	-16,0	0,2	1.681.300	1.310.256	-22,1	0,8	18.799	17.465	-7,1	0,2
Halı	221.440	235.677	6,4	1,7	2.938	3.211	9,3	0,3	2.573.118	2.618.418	1,8	1,7	44.953	42.478	-5,5	0,4
B. KİMYEVİ MADDELER VE MAM.	1.680.111	1.647.917	-1,9	12,2	411.725	190.670	-53,7	19,1	20.731.708	18.221.640	-12,1	11,7	4.656.761	2.361.802	-49,3	21,4
Kimyevi Maddeler ve Mamulleri	1.680.111	1.647.917	-1,9	12,2	411.725	190.670	-53,7	19,1	20.731.708	18.221.640	-12,1	11,7	4.656.761	2.361.802	-49,3	21,4
C. SANAYİ MAMULLERİ	8.396.193	8.391.534	-0,1	62,0	332.608	361.110	8,6	36,1	105.780.605	98.108.498	-7,3	62,8	4.256.436	3.988.442	-6,3	36,2
Hazırlanmış ve Konfeksiyon	1.490.276	1.523.136	2,2	11,3	23.189	28.937	24,8	2,9	17.773.521	17.165.678	-3,4	11,0	311.526	408.673	31,2	3,7
Otomotiv Endüstrisi	2.398.190	2.267.427	-5,5	16,8	34.510	37.681	9,2	3,8	30.657.336	25.416.160	-17,1	16,3	534.712	445.568	-16,7	4,0
Gemi ve Yat	108.752	42.744	-60,7	0,3	0	257	2252281,3	0,0	1.059.159	1.308.998	23,6	0,8	62	736	1096,2	0,0
Elektrik Elektronik	822.635	897.123	9,1	6,6	28.760	37.603	30,7	3,8	11.261.303	11.126.787	-1,2	7,1	351.848	363.602	3,3	3,3
Makine ve Aksamları	623.759	652.608	4,6	4,8	24.917	26.566	6,6	2,7	7.871.028	7.569.703	-3,8	4,8	321.530	276.837	-13,9	2,5
Demir ve Demir Dışı Metaller	702.066	760.570	8,3	5,6	51.554	55.756	8,2	5,6	8.172.160	8.312.673	1,7	5,3	615.282	635.751	3,3	5,8
Çelik	1.135.829	1.056.325	-7,0	7,8	148.439	150.626	1,5	15,1	13.753.333	12.562.389	-8,7	8,0	1.849.988	1.569.137	-15,2	14,2
Çimento Cam Seramik ve Toprak Ürünleri	287.897	279.256	-3,0	2,1	7.126	8.926	25,3	0,9	3.550.638	3.749.702	5,6	2,4	83.527	112.007	34,1	1,0
Mücevher	291.806	330.861	13,4	2,4	6	3	-48,2	0,0	4.126.968	3.807.010	-7,8	2,4	68	39	-42,6	0,0
Savunma ve Havacılık Sanayii	166.851	172.973	3,7	1,3	795	1.169	47,0	0,1	2.733.047	2.285.147	-16,4	1,5	20.223	2.797	-86,2	0,0
İklimlendirme Sanayii	361.004	401.181	11,1	3,0	13.202	13.405	1,5	1,3	4.703.136	4.703.533	0,0	3,0	165.787	170.321	2,7	1,5
Diğer Sanayi Ürünleri	7.129	7.331	2,8	0,1	110	180	64,1	0,0	118.974	100.717	-15,3	0,1	1.884	2.974	57,9	0,0

III. MADENCİLİK	329.223	353.423	7,4	2,6	14.201	13.055	-8,1	1,3	4.335.311	4.295.601	-0,9	2,7	152.580	189.719	24,3	1,7
Madencilik Ürünleri	329.223	353.423	7,4	2,6	14.201	13.055	-8,1	1,3	4.335.311	4.295.601	-0,9	2,7	152.580	189.719	24,3	1,7
T O P L A M (TİM*)	13.475.873	13.534.310	0,4	89,9					166.554.384	156.278.375	-6,2	92,0				
İhracatçı Birlikleri Kaydından Muaf İhracat ile Antrepo ve Serbest Bölgeler Farkı	1.210.622	1.514.035	25,1	10,1					15.090.007	13.565.419	-10,1	8,0				
GENEL İHRACAT TOPLAMI	14.686.495	15.048.344	2,5	100,0	1.175.409	1.000.143	-14,9	100,0	181.644.391	169.843.794	-6,5	100,0	13.422.608	11.015.046	-17,9	100,0

TÜRKİYE GENELİ
SU ÜRÜNLERİ VE HAYVANSAL MAMULLERİ SEKTÖREL
İHRACAT RAKAMLARININ DEĞERLENDİRMESİ

2021 yılı Ocak dönemi sektörel bazda ihracat rakamlarına göre; Türkiye su ürünleri ve hayvansal mamulleri ihracatı, 2020 yılının eş değer dönemine kıyasla, % 4,1 oranında artış göstererek yaklaşık 217,2 milyon \$ olarak gerçekleşmiştir. Sektörün 2021 yılı Ocak ayı Türkiye toplam ihracatındaki payı % 1,6 olmuştur.

Akdeniz İhracatçı Birlikleri Genel Sekreterliği'nin 2021 yılı Ocak ayı sektörel bazda ihracat rakamları incelendiğinde ise; yaklaşık 28,1 milyon \$ su ürünleri ve hayvansal mamulleri ihracatı gerçekleştirildiği görülmektedir. Bir önceki yılın eş değer dönemine kıyasla sektör ihracatında yaklaşık % 1 oranında azalış yaşanmıştır.

TÜRKİYE GENELİ
SU ÜRÜNLERİ VE HAYVANSAL MAMULLERİ SEKTÖRÜ
ÜRÜN BAZLI İHRACAT RAKAMLARININ DEĞERLENDİRMESİ

Türkiye Geneli Su Ürünleri ve Hayvansal Mamuller Sektörü 2021 yılı Ocak ayı ürün ihracatı değer bazında incelendiğinde; Balıklar (Taze Soğutulmuş) %23'lük pay ve yaklaşık 49,7 milyon \$ ile ilk sırada, Kümes Hayvanları Etleri ve Sakatları %20'lik pay ve yaklaşık 43,8 milyon \$ ile ikinci sırada yer alırken; %11'lik pay ve yaklaşık 24,3 milyon \$ ile Kuş ve Kümes Hayvanları Yumurtaları üçüncü sırada yer almaktadır.

ÜRÜN ADI	2021 OCAK		2021 OCAK		DEĞİŞİM		PAY	
	KG	FOB	KG	FOB	(%)		(%)	
					KG	FOB	KG	FOB
BALIKLAR(TAZE.SOĞUTULMUŞ)	11.510.153	49.995.690	10.547.634	49.685.595	-8	-1	10	23
KÜMES HAYVANLARI.ETLERİ VE SAKATATLARI	37.872.934	42.146.769	40.522.106	43.797.062	7	4	38	20
KUŞ VE KÜMES HAYVALARI YUMURTALARI	25.116.959	27.225.159	14.775.410	24.283.019	-41	-11	14	11
BALIK FİLETOLARI	2.596.747	22.373.981	2.121.324	20.863.560	-18	-7	2	10
BALIKLAR(DONDURULMUŞ)	1.786.274	6.436.598	3.897.808	16.279.532	118	153	4	8
PEYNİRLER VE LOR(PEYAZ PEYNİR HARİÇ)	4.471.270	15.675.277	2.782.814	10.085.200	-38	-36	3	5
PEYNİR ALTI SUYU	4.528.400	3.406.649	9.154.325	7.525.920	102	121	9	3
CANLI KÜMES HAYVANLARI	2.021.424	2.888.744	3.092.892	5.127.952	53	78	3	2
YUMUŞAKÇA VE OMURGASIZLAR	621.914	3.719.890	634.608	5.071.833	2	36	1	2
HAZIRLANMIŞ.KONSERVE EDİLMİŞ ET.SAKATAT	1.793.036	3.251.994	3.030.567	4.899.999	69	51	3	2
BAĞIRSAK(KURUTULMUŞ ŞİRDENLER)	612.556	5.662.939	543.019	4.124.524	-11	-27	1	2
SÜT TOZU	831.625	2.261.018	1.638.989	3.831.756	97	69	2	2
BALIKLAR(KURUTULMUŞ. TUZLANMIŞ VEYA SALAMURA)	390.089	3.396.376	376.448	3.564.080	-3	5	0	2
CANLI KOYUN	103.580	319.347	872.000	3.251.860	742	918	1	2
HAZIRLANMIŞ VEYA KONSERVE EDİLMİŞ KABUKLU HAYVANLAR	238.612	1.112.155	344.225	2.404.581	44	116	0	1
HAZIRLANMIŞ.KONSERVE VE DONDURLMUŞ BALIKLAR	560.327	2.948.888	419.027	2.272.840	-25	-23	0	1
ETTEN SAKATATTAN YAPILMIŞ SOSİS	1.332.709	1.721.801	1.762.406	2.189.119	32	27	2	1
TABİİ BAL	523.301	2.315.728	465.610	1.864.750	-11	-19	0	1
SÜT	1.459.599	1.752.546	1.772.610	1.657.484	21	-5	2	1
DİĞER HAYVAN ÜRÜNLERİ.DÖKÜNTÜ VE KILLARI	140.523	614.635	4.630.743	867.083	3.195	41	4	0
ET.SAKATAT.K.DENİZ HAY..YUMUŞAKÇA.İNSAN YEMESİNE UYGUN OLMAYANUNPELLET-KIKIRDAK	3.117.193	3.117.168	1.298.572	710.614	-58	-77	1	0
SİĞİR ETLERİ	6.159	68.758	114.834	587.475	1.765	754	0	0
YOĞURT	543.892	991.410	428.251	537.660	-21	-46	0	0
CANLI DİĞER HAYVANLAR	25.378	307.263	27.948	309.144	10	1	0	0
BALIKLARIN VE DENİZ MEMELİLERİNİN YAĞLARI	376.883	695.792	96.781	233.432	-74	-66	0	0
KABUKLU HAYVANLAR	6.013	36.966	33.219	206.309	452	458	0	0
HAYVAN SAKATATI	73.880	541.471	131.528	156.591	78	-71	0	0
TEREYAĞI	21.755	159.840	27.453	156.029	26	-2	0	0
KOYUN ETİ	5.155	47.597	6.109	77.562	18	63	0	0
ET.BALIK.KABUKLU HAYVAN.YUMUŞAKÇA VEYA SU OMURGASIZLARININ HÜLASA VE SULARI	60.079	300.872	55.613	49.085	-7	-84	0	0
DİĞER ET.SAKATAT.YAĞ VE ÜRÜNLER	4.915	122.623	263	24.537	-95	-80	0	0

CANLI ATLAR.EŐEKLER.KATI RLAR VE BARDOLAR	30.800	28.587	32.520	22.224	6	-22	0	0
HAYVANSAL MENŐEİLİ DİĐER YAĐLAR VE BUNLARIN FRAKSİYONLARI	29.180	99.549	11.774	10.745	-60	-89	0	0
SİĐİR.KOYUN VE KEĐİ YAĐLARI	2.434	5.039	12.750	7.321	424	45	0	0
CANLI BALIKLAR	3.800	31.051	335	1.441	-91	-95	0	0
SIVI DOMUZ YAĐI	25.000	11.710	10	21	-100	-100	0	0
CANLI HAYVANLAR	5	5.361			-100	-100	0	0
CANLI SİĐIRLAR	401.760	2.414.554			-100	-100	0	0
SÜT VE SÜT ÜRÜNLERİ	3	42			-100	-100	0	0
YAPAĐI YAĐI	240	5.794			-100	-100	0	0
TOPLAM	103.246.557	208.217.631	105.662.523	217.214.937	2	4	100	100

SU ÜRÜNLERİ VE HAYVANSAL MAMULLERİ SEKTÖRÜ

2021 YILI OCAK AYI ÜLKE BAZLI İHRACAT DEĞERLENDİRMESİ

Türkiye Geneli Su Ürünleri ve Hayvansal Mamuller Sektörü 2021 yılı Ocak ayı değer bazında ihracatı ülkelere göre incelendiğinde; Irak'ın yaklaşık milyon 33,5 \$ ile ilk sırada olduğu ve bu ülkeyi Rusya Federasyonu ve İtalya'nın takip ettiği görülmektedir.

ÜLKE ADI	2020 OCAK		2021 OCAK		DEĞİŞİM (%)		PAY (%)	
	KG	FOB	KG	FOB	KG	FOB	KG	FOB
IRAK	25.011.997	38.188.915	25.375.362	33.544.275	1	-12	24	15
RUSYA FEDERASYONU	1.482.463	6.565.751	4.155.074	18.571.651	180	183	4	9
İTALYA	2.695.298	12.499.975	6.897.648	12.498.459	156	0	7	6
HOLLANDA	2.149.599	13.324.289	1.750.404	11.653.724	-19	-13	2	5
SURİYE	11.451.259	10.151.431	9.750.525	11.390.319	-15	12	9	5
JAPONYA	1.246.481	10.984.249	1.198.527	10.144.981	-4	-8	1	5
ALMANYA	1.373.916	8.177.667	1.308.910	8.504.484	-5	4	1	4
BİRLEŞİK ARAP EMİRLİKLERİ	4.700.913	8.090.871	4.118.240	7.839.680	-12	-3	4	4
YUNANİSTAN	1.715.371	7.106.899	1.680.614	7.759.570	-2	9	2	4
BİRLEŞİK KRALLIK	813.564	5.370.849	934.077	6.927.709	15	29	1	3
KUVEYT	8.072.684	8.428.662	4.142.509	6.796.792	-49	-19	4	3
ÇİN HALK CUMHURİYETİ	166.630	797.718	5.561.737	6.182.695	3.238	675	5	3
KATAR	2.994.486	4.591.538	3.121.118	5.556.818	4	21	3	3
LÜBNAN	482.434	1.404.869	1.530.892	4.443.888	217	216	1	2
İSPANYA	993.620	3.725.504	910.588	4.283.437	-8	15	1	2
BİRLEŞİK DEVLETLER	746.943	4.438.403	774.454	3.994.091	4	-10	1	2
UMMAN	1.369.289	2.249.480	2.202.809	3.937.728	61	75	2	2
LİBYA	2.472.781	3.595.099	3.123.489	3.726.926	26	4	3	2
FRANSA	477.778	3.009.606	485.398	2.850.475	2	-5	0	1
HONG KONG	4.876.454	4.513.379	842.383	2.452.934	-83	-46	1	1
ÜRDÜN	614.835	1.817.414	886.417	2.443.727	44	34	1	1
İSRAİL	570.741	2.048.813	531.001	2.355.627	-7	15	1	1
KONGO	1.466.278	1.380.966	2.334.925	2.284.893	59	65	2	1
KKTC	729.385	2.146.126	740.858	2.249.845	2	5	1	1
PORTEKİZ	358.783	2.052.998	479.268	2.153.674	34	5	0	1
AZERBAJCAN-NAHÇIVAN	1.220.271	3.558.573	1.089.347	1.900.438	-11	-47	1	1
ÖZBEKİSTAN	1.051.022	561.340	1.746.995	1.752.034	66	212	2	1
VIETNAM	1.294.997	2.200.583	1.031.008	1.662.537	-20	-24	1	1
BANGLADEŞ	558.000	512.121	1.205.840	1.531.250	116	199	1	1
BAHREYN	638.183	927.178	1.000.748	1.471.615	57	59	1	1
GÜNEY KORE CUMHURİYETİ	309.423	2.014.909	171.974	1.389.034	-44	-31	0	1
GÜRCİSTAN	1.194.757	1.802.429	1.043.628	1.377.472	-13	-24	1	1
MISIR	1.144.348	1.303.077	1.242.816	1.298.666	9	0	1	1
UKRAYNA	395.233	1.054.328	283.251	1.101.747	-28	4	0	1
CEZAYİR	406.000	327.945	613.000	1.008.227	51	207	1	0
İSVEÇ			110.337	1.005.179	100	100	0	0
MORİTANYA	214.791	291.934	812.053	912.810	278	213	1	0
PAKİSTAN	669.966	778.159	701.056	910.102	5	17	1	0
ROMANYA	311.780	1.232.882	215.959	878.721	-31	-29	0	0

GANA	609.230	393.526	1.065.827	798.124	75	103	1	0
KAZAKİSTAN	67.085	283.221	191.508	758.028	185	168	0	0
DANİMARKA	1.090.718	1.930.606	60.105	757.485	-94	-61	0	0
FİLİPİNLER	792.918	590.285	874.730	693.317	10	17	1	0
AFGANİSTAN	390.466	504.960	449.289	649.920	15	29	0	0
TAYLAND	286.642	399.967	423.408	579.119	48	45	0	0
MALEZYA	234.047	217.949	271.704	554.257	16	154	0	0
FAS	318.635	547.940	846.634	540.871	166	-1	1	0
KONGO(DEM.CM)E.ZAİRE	931.018	885.868	501.418	498.563	-46	-44	0	0
AVUSTURYA	64.052	383.856	32.443	408.120	-49	6	0	0
KOSOVA	109.234	155.389	307.296	398.832	181	157	0	0
LİTVANYA	33.273	130.513	75.982	364.961	128	180	0	0
KANADA	94.893	308.633	89.776	357.175	-5	16	0	0
NİJERYA	79.238	35.420	311.613	344.187	293	872	0	0
GAMBIYA	161.546	246.425	201.387	312.859	25	27	0	0
TAYVAN	33.100	239.875	109.000	292.540	229	22	0	0
SENEGAL	54.719	73.026	185.166	283.022	238	288	0	0
POLONYA	103.377	494.513	77.386	275.985	-25	-44	0	0
İSVİÇRE	29.130	205.583	19.474	254.020	-33	24	0	0
MAURİTİUS	85.544	115.483	138.489	244.993	62	112	0	0
BULGARİSTAN	45.063	284.125	72.095	241.649	60	-15	0	0
UGANDA	10.440	40.640	25.475	214.790	144	429	0	0
MERSİN SERBEST BÖLGE	79.481	184.759	40.746	210.768	-49	14	0	0
KOLOMBİYA	65.360	119.839	95.760	198.302	47	65	0	0
BEYAZ RUSYA	6.130	24.913	37.350	190.433	509	664	0	0
ENDONEZYA	323.155	152.842	391.810	187.218	21	22	0	0
SOMALI	48.738	71.665	139.221	184.121	186	157	0	0
SIERRA LEONE	56.912	48.506	300.699	183.553	428	278	0	0
GİNE	51.000	44.475	148.819	166.912	192	275	0	0
İRAN (İSLAM CUM.)	183.521	113.192	109.484	165.634	-40	46	0	0
DUBAİ	1.285.991	1.192.387	138.694	152.019	-89	-87	0	0
ÇEKYA	55.000	205.102	20.000	149.702	-64	-27	0	0
FİLDİŞİ SAHİLİ	7.332	39.266	95.485	136.467	1.202	248	0	0
ANGOLA	547.566	542.324	114.190	135.322	-79	-75	0	0
KENYA	404	1.446	27.400	135.222	6.676	9.250	0	0
BELÇİKA	42.982	455.081	18.660	128.508	-57	-72	0	0
TÜRKMENİSTAN	492.907	618.168	183.956	124.768	-63	-80	0	0
VENEZUELLA			121.957	119.415	100	100	0	0
GÜNEY AFRİKA CUMHURİ	527	29.237	20.988	115.166	3.882	294	0	0
HİNDİSTAN	172.000	134.670	123.000	105.870	-28	-21	0	0
LİBERYA	24.890	16.801	128.389	100.649	416	499	0	0
KIRGIZİSTAN	125.135	188.143	54.573	81.539	-56	-57	0	0
ARNAVUTLUK	49.948	114.956	44.377	76.290	-11	-34	0	0
KUZEY MAKEDONYA	5.540	17.482	21.135	75.690	282	333	0	0
SİRBİSTAN	17.050	60.318	17.182	70.292	1	17	0	0
SİNGAPUR	275.120	110.612	55.576	66.846	-80	-40	0	0
SUUDİ ARABİSTAN	2.578.837	7.747.695	28.064	62.918	-99	-99	0	0
SLOVENYA	35.725	127.888	18.480	61.466	-48	-52	0	0
SAO TOME VE PRİNÇİPE			37.236	55.153	100	100	0	0
EKVATOR GİNESİ	50.590	46.543	56.267	55.059	11	18	0	0
MADAGASKAR	11.534	76.985	2.894	53.820	-75	-30	0	0
TOGO			66.000	53.460	100	100	0	0
SUDAN	140.130	246.671	75.706	52.190	-46	-79	0	0
TANZANYA(BİRLEŞ.CUM)	3.161	25.287	48.417	51.110	1.432	102	0	0

BENİN	52.000	57.200	52.098	45.844	0	-20	0	0
İST.DERİ SERB.BÖLGE	85.000	51.963	63.455	40.353	-25	-22	0	0
BURKİNA FASO			19.812	35.457	100	100	0	0
SLOVAKYA	6.806	191.079	1.040	31.219	-85	-84	0	0
MALDİV ADALARI	46.089	71.034	16.691	30.857	-64	-57	0	0
HAİTİ	404.090	140.782	49.725	30.010	-88	-79	0	0
NIJER			27.000	28.620	100	100	0	0
CİBUTİ	48	764	20.812	28.605	43.331	3.646	0	0
GABON			26.343	28.138	100	100	0	0
İŞGAL ALT.FİLİSTİN T	22.248	12.600	45.407	24.642	104	96	0	0
NEPAL			25.000	23.000	100	100	0	0
MOZAMBİK	26.500	23.850	26.275	21.217	-1	-11	0	0
YEMEN	52.760	39.596	22.168	20.618	-58	-48	0	0
AVUSTRALYA	2.710	15.048	4.998	19.991	84	33	0	0
TUNUS	33.964	31.750	25.000	14.400	-26	-55	0	0
MACARİSTAN	24.345	94.345	5.000	12.133	-79	-87	0	0
AVRUPA SERBEST BÖLG.	647	2.133	6.500	11.769	904	452	0	0
MENEMEN DERİ SR.BLG.	7.664	13.292	3.554	7.396	-54	-44	0	0
CAPE VERDE			2.880	3.100	100	100	0	0
BRUNEİ			576	3.096	100	100	0	0
TRAKYA SERBEST BÖLGE	5.100	5.064	20	407	-100	-92	0	0
MALİ			200	111	100	100	0	0
KAMERUN	60.600	58.233	9	21	-100	-100	0	0
BAHAMALAR			0	3	100	100	0	0
ADANA YUMURT.SER.BÖL	16.100	27.988			-100	-100	0	0
FİNLANDİYA	14.407	53.870			-100	-100	0	0
BOSNA-HERSEK	152.800	343.470			-100	-100	0	0
ŞİLİ	311.120	560.016			-100	-100	0	0
SEYŞEL ADALARI VE BA	26.501	18.326			-100	-100	0	0
MYANMAR (BURMA)	146.104	1.132.669			-100	-100	0	0
RUANDA	8.764	28.155			-100	-100	0	0
TACİKİSTAN	677	4.225			-100	-100	0	0
HIRVATİSTAN	6.589	32.521			-100	-100	0	0
LAOS (HALK CUM.)	929.101	754.787			-100	-100	0	0
MOLDAVYA	40	888			-100	-100	0	0
Toplam	103.246.557	208.217.631	105.662.523	217.214.937	2	4	100	100

İLLER BAZINDA 2021 YILI OCAK AYI

SU ÜRÜNLERİ VE HAYVANSAL MAMULLER SEKTÖR İHRACATI

Türkiye Geneli Su Ürünleri ve Hayvansal Mamuller 2021 yılı Ocak ayı sektörel ihracatı iller bazında incelendiğinde; İstanbul'un yaklaşık 37,3 milyon \$ ile ilk sırada yer aldığı görülmektedir. Bu ili sırasıyla İzmir ve Muğla takip etmektedir.

İL ADI	2020 OCAK		2021 OCAK		DEĞİŞİM		PAY	
	KG	FOB	KG	FOB	(%)		(%)	
					KG	FOB	KG	FOB
İSTANBUL	17.147.096	43.695.032	15.948.642	37.316.912	-7	-15	15	17
İZMİR	9.861.741	31.470.033	9.234.551	34.576.983	-6	10	9	16
MUĞLA	6.386.714	30.720.181	5.954.119	30.515.708	-7	-1	6	14
BALIKESİR	6.974.474	11.452.852	13.716.594	16.035.450	97	40	13	7
ADANA	8.472.775	10.616.169	7.088.021	9.413.830	-16	-11	7	4
BURSA	4.952.190	8.177.119	6.452.625	9.087.218	30	11	6	4
KONYA	5.712.136	6.422.476	6.407.009	8.513.385	12	33	6	4
DENİZLİ	2.625.975	5.969.677	3.934.799	7.275.514	50	22	4	3
TRABZON	2.429.995	4.831.380	1.506.640	6.560.307	-38	36	1	3
MERSİN	2.745.437	4.749.985	4.521.277	6.386.340	65	34	4	3
ŞIRNAK	1.624.089	2.047.138	5.798.664	6.022.468	257	194	5	3
SAMSUN	879.033	5.182.761	900.569	5.661.729	2	9	1	3
RİZE	697.851	3.327.764	1.037.786	4.809.664	49	45	1	2
GAZİANTEP	3.389.762	4.197.660	2.222.181	3.789.125	-34	-10	2	2
HATAY	1.784.999	2.406.603	2.158.995	3.335.185	21	39	2	2
MALATYA	2.076.518	2.776.698	1.778.707	2.541.193	-14	-8	2	1
MANİSA	2.654.629	2.700.036	2.374.895	2.540.690	-11	-6	2	1
BOLU	3.428.316	3.533.974	2.232.132	2.392.326	-35	-32	2	1
UŞAK	1.623.809	1.433.948	1.980.154	2.364.308	22	65	2	1
ANTALYA	259.316	847.639	681.558	2.058.004	163	143	1	1
AFYON	5.646.944	4.893.733	1.780.999	2.034.858	-68	-58	2	1
ANKARA	2.171.673	3.301.443	1.370.351	2.022.367	-37	-39	1	1
KOCAELİ	790.428	2.437.061	871.952	1.899.265	10	-22	1	1
KAYSERİ	3.533.932	2.957.747	1.307.031	1.362.896	-63	-54	1	1
ÇANAKKALE	183.881	602.886	314.394	1.150.212	71	91	0	1
EDİRNE	286.964	897.094	256.398	997.939	-11	11	0	0
ÇORUM	67.483	332.348	196.622	695.606	191	109	0	0
KARAMAN	1.042.824	970.620	585.962	652.529	-44	-33	1	0
BURDUR	22.199	146.808	489.514	626.620	2.105	327	0	0
AKSARAY	99.500	67.790	650.000	592.750	553	774	1	0
SAKARYA	1.157.324	1.448.399	583.970	555.928	-50	-62	1	0
ZONGULDAK	83.264	599.412	63.499	458.356	-24	-24	0	0
ELAZIĞ	370.079	593.088	306.707	453.498	-17	-24	0	0
YALOVA	525	6.711	40.320	304.086	7.580	4.431	0	0
SİVAS	68.474	264.257	62.686	295.193	-8	12	0	0
MARDİN	252.293	244.593	181.655	251.712	-28	3	0	0
ISPARTA	278.448	385.959	53.761	247.243	-81	-36	0	0
ORDU	34.404	147.071	54.791	220.648	59	50	0	0
TEKİRDAĞ			5.214	115.147	100	100	0	0
KÜTAHYA	225.000	171.500	95.600	105.250	-58	-39	0	0
KILIS	405.239	358.370	97.320	95.383	-76	-73	0	0
ERZİNCAN	75.573	46.321	189.688	77.844	151	68	0	0
KIRKLARELİ			12.054	69.901	100	100	0	0

ARTVIN	67.500	76.813	45.000	48.375	-33	-37	0	0
İĞDIR	17.615	40.812	29.266	47.492	66	16	0	0
NEVŞEHİR	80.235	75.246	30.132	39.730	-62	-47	0	0
VAN			5.020	37.228	100	100	0	0
SINOP			22.999	30.415	100	100	0	0
KIRŞEHİR	263.288	195.584	24.280	24.600	-91	-87	0	0
AYDIN	133.960	150.343	3.000	17.298	-98	-88	0	0
K.MARAŞ	104.589	48.823	1.073	6.851	-99	-86	0	0
DÜZCE	4.528	44.770	1.350	4.378	-70	-90	0	0
BİLECIK	22.660	17.493			-100	-100	0	0
BİNGÖL	12.532	73.279			-100	-100	0	0
DIYARBAKIR	16.345	62.134			-100	-100	0	0
Toplam	103.246.557	208.217.631	105.662.523	217.214.937	2	4	100	100



ASHİB

Akdeniz Su Ürünleri ve Hayvansal Mamuller
İhracatçıları Birliği

AKDENİZ SU ÜRÜNLERİ VE HAYVANSAL MAMULLER

İHRACATÇILARI BİRLİĞİ

İL BAZLI İHRACAT DEĞERLENDİRMESİ

Akdeniz Su Ürünleri ve Hayvansal Mamuller İhracatçıları Birliği 2021 yılı Ocak ayı sektörel ihracatı iller bazında incelendiğinde; Adana'nın yaklaşık 9,4 milyon \$ ile ilk sırada yer aldığı görülmektedir. Bu ili sırasıyla Mersin ve Konya takip etmektedir.

İL ADI	2020 OCAK		2021 OCAK		DEĞİŞİM (%)		PAY (%)	
	KG	FOB	KG	FOB	KG	FOB	KG	FOB
ADANA	8.472.775	10.616.169	7.088.021	9.413.830	-16	-11	36	34
MERSİN	2.677.922	4.575.110	4.464.691	6.232.847	67	36	22	22
KONYA	2.731.061	2.902.523	3.466.777	4.472.039	27	54	17	16
HATAY	1.784.999	2.406.603	2.158.995	3.335.185	21	39	11	12
İZMİR	330.908	1.861.452	382.956	1.915.343	16	3	2	7
KAYSERİ	3.510.682	2.938.507	1.307.031	1.362.896	-63	-54	7	5
KARAMAN	1.042.824	970.620	585.962	652.529	-44	-33	3	2
MARDİN	252.243	244.511	179.725	246.027	-29	1	1	1
ANKARA	33.696	55.769	161.098	216.460	378	288	1	1
SİVAS	68.474	264.257	45.168	188.351	-34	-29	0	1
İSTANBUL	10.010	48.248	22.582	20.763	126	-57	0	0
NEVŞEHİR	80.235	75.246	6.132	14.430	-92	-81	0	0
GAZİANTEP			5	5	100	100	0	0
ŞİRNAK	1.188.967	1.390.039			-100	-100	0	0
Toplam	22.184.797	28.349.055	19.869.143	28.070.704	-10	-1	100	100

AKDENİZ SU ÜRÜNLERİ VE HAYVANSAL MAMULLER

İHRACATÇILARI BİRLİĞİ –

ÜLKE BAZLI İHRACAT DEĞERLENDİRMESİ

Akdeniz Su Ürünleri ve Hayvansal Mamuller İhracatçıları Birliğinin 2021 yılı Ocak ayı değer bazında ihracatı ülkelere göre incelendiğinde; Irak'ın yaklaşık 7,1 milyon \$ ile ilk sırada olduğu ve bu ülkeyi sırasıyla Suriye ve Çin Halk Cumhuriyeti'nin takip ettiği görülmektedir.

ÜLKE ADI	2020 OCAK		2021 OCAK		DEĞİŞİM		PAY	
	KG	FOB	KG	FOB	(%)		(%)	
					KG	FOB	KG	FOB
IRAK	8.590.330	11.804.021	5.504.893	7.101.587	-36	-40	28	25
SURİYE	6.112.938	5.369.438	5.801.850	6.766.087	-5	26	29	24
ÇİN HALK CUMHURİYETİ	81.480	61.284	1.650.504	1.936.852	1.926	3.060	8	7
ALMANYA	161.711	952.328	274.418	1.738.987	70	83	1	6
KATAR	651.142	703.146	865.231	1.119.706	33	59	4	4
PAKİSTAN	375.000	415.000	475.000	713.600	27	72	2	3
BİRLEŞİK ARAP EMİRLİKLERİ	1.247.362	1.174.874	600.709	694.498	-52	-41	3	2
UMMAN	215.500	220.970	546.358	681.121	154	208	3	2
İTALYA	139.343	1.081.349	98.788	668.083	-29	-38	0	2
LÜBNAN	377.854	1.032.018	487.543	619.159	29	-40	2	2
KUVEYT	1.569.410	1.220.339	520.515	614.430	-67	-50	3	2
CEZAYİR			200.000	487.000	100	100	1	2
KKTC	87.770	378.159	81.925	390.407	-7	3	0	1
ÜRDÜN	23.660	90.740	82.560	312.668	249	245	0	1
BAHREYN	104.683	88.901	259.800	304.615	148	243	1	1
LİBYA	27.400	38.790	147.654	302.360	439	679	1	1
BANGLADEŞ	410.000	377.625	532.000	302.100	30	-20	3	1
GAMBIYA	161.546	246.425	186.003	292.026	15	19	1	1
FRANSA	45.778	188.247	56.138	284.087	23	51	0	1
SENEGAL	54.719	73.026	185.166	283.022	238	288	1	1
TAYLAND	82.632	232.518	67.478	273.175	-18	17	0	1
İSRAİL			59.500	257.091	100	100	0	1
MERSİN SERBEST BÖLGE	78.181	179.299	40.746	210.768	-48	18	0	1
BİRLEŞİK DEVLETLER	8.055	52.257	123.615	190.161	1.435	264	1	1
ÇEKYA	28.600	95.871	20.000	149.702	-30	56	0	1
LİTVANYA			20.000	147.710	100	100	0	1
AFGANİSTAN	75.000	168.875	90.996	129.123	21	-24	0	0
MISIR			6.890	96.400	100	100	0	0
ENDONEZYA	102.275	52.051	178.710	83.673	75	61	1	0
YUNANİSTAN	21.000	94.717	21.004	81.296	0	-14	0	0
GINE			62.219	72.180	100	100	0	0
ROMANYA	24.635	138.013	12.131	68.753	-51	-50	0	0
İSVİÇRE			10.400	64.295	100	100	0	0
KOSOVA			45.895	63.533	100	100	0	0
DUBAİ	110.447	113.699	51.000	57.158	-54	-50	0	0
SAO TOME VE PRINCIPE			37.236	55.153	100	100	0	0
NİJERYA	38	900	142.320	54.023	374.426	5.903	1	0
GÜNEY AFRİKA CUMHURİ	32	25.800	9.320	50.701	29.025	97	0	0

SUUDİ ARABİSTAN	64.642	94.579	26.000	45.480	-60	-52	0	0
HONG KONG	136.584	95.807	55.848	38.903	-59	-59	0	0
BURKİNA FASO			19.812	35.457	100	100	0	0
İRAN (İSLAM CUM.)			40.372	32.901	100	100	0	0
HOLLANDA	768	4.719	8.960	32.560	1.067	590	0	0
SOMALI	24.150	20.440	25.400	29.450	5	44	0	0
TÜRKMENİSTAN	283.582	123.583	64.900	27.534	-77	-78	0	0
AZERBAYCAN-NAHÇIVAN	648	3.005	2.970	24.330	358	710	0	0
GÜRCİSTAN	10.235	22.246	7.881	23.442	-23	5	0	0
KONGO(DEM.CM)E.ZAİRE			13.156	22.668	100	100	0	0
HINDİSTAN	123.000	90.000	25.000	20.000	-80	-78	0	0
ÖZBEKİSTAN	67.500	53.650	21.600	9.720	-68	-82	0	0
BELÇİKA	31	15.750	15	6.443	-52	-59	0	0
SUDAN			706	3.540	100	100	0	0
BULGARİSTAN	2.790	108.205	7	988	-100	-99	0	0
AVUSTRALYA	2.710	15.048			-100	-100	0	0
MACARİSTAN	6.000	20.248			-100	-100	0	0
ADANA YUMURT.SER.BÖL	16.100	27.988			-100	-100	0	0
SINGAPUR	275.120	110.612			-100	-100	0	0
MYANMAR (BURMA)	29.000	143.730			-100	-100	0	0
VIETNAM	85.412	422.048			-100	-100	0	0
ARNAVUTLUK	21.505	47.411			-100	-100	0	0
KAMERUN	600	333			-100	-100	0	0
BİRLEŞİK KRALLIK	15.554	85.425			-100	-100	0	0
TACİKİSTAN	677	4.225			-100	-100	0	0
HIRVATİSTAN	6.589	32.521			-100	-100	0	0
KANADA	18.920	28.168			-100	-100	0	0
İSPANYA	24.160	108.635			-100	-100	0	0
Toplam	22.184.797	28.349.055	19.869.143	28.070.704	-10	-1	100	100

**AKDENİZ SU ÜRÜNLERİ VE HAYVANSAL MAMULLER İHRACATÇILARI BİRLİĞİ –
ÜRÜN BAZLI İHRACAT DEĞERLENDİRMESİ**

Akdeniz Su Ürünleri ve Hayvansal Mamulleri İhracatçıları Birliğinin 2021 yılı Ocak ayı ürün ihracatı değer bazında incelendiğinde; kümes hayvanları etleri %23'lük pay ve 6,4 milyon \$ ile ilk sırada yer alırken; yaklaşık 5,5 milyon \$ ile kuş ve kümes hayvanları yumurtaları ikinci sırada yer almaktadır. Bu ürünlerin ardından yaklaşık 2,4 milyon \$ ile canlı kümes hayvanları üçüncü sırada yer almaktadır.

ÜRÜN ADI	2020 OCAK		2021 OCAK		DEĞİŞİM (%)		PAY (%)	
	KG	FOB	KG	FOB	KG	FOB	KG	FOB
	KÜMES HAYVANLARI.ETLERİ VE SAKATATLARI	8.033.851	9.536.130	5.524.916	6.366.427	-31	-33	28
KUŞ VE KÜMES HAYVALARI YUMURTALARI	7.700.506	6.903.232	4.376.115	5.536.138	-43	-20	22	20
CANLI KÜMES HAYVANLARI	1.562.359	1.518.223	2.319.102	2.355.832	48	55	12	8
HAZIRLANMIŞ.KONSERVE EDİLMİŞ ET.SAKATAT	773.382	923.936	1.848.281	2.008.355	139	117	9	7
BALIKLAR(DONDURULMUŞ)	292.181	1.128.337	465.544	1.967.710	59	74	2	7
SÜT TOZU	231.993	628.364	705.874	1.724.374	204	174	4	6
PEYNİR ALTI SUYU	644.500	470.310	1.699.000	1.495.445	164	218	9	5
PEYNİRLER VE LOR(PEYAZ PEYNİR HARİÇ)	348.649	1.359.245	335.125	1.279.686	-4	-6	2	5
BALIKLAR(TAZE.SOĞUTULMUŞ)	1.071.737	1.868.325	620.788	1.223.119	-42	-35	3	4
BAĞIRSAK(KURUTULMUŞ ŞİRDENLER)	79.514	836.319	25.892	702.328	-67	-16	0	3
BALIK FİLETOLARI	209.464	1.375.001	84.565	669.343	-60	-51	0	2
YUMUŞAKÇA VE OMURGASIZLAR	56.862	252.611	97.982	620.068	72	145	0	2
HAZIRLANMIŞ.KONSERVE VE DONDURLMUŞ BALIKLAR	60.010	295.656	114.617	528.196	91	79	1	2
ET.SAKATAT.K.DENİZ HAY..YUMUŞAKÇA.İNSAN YEMESİNE UYGUN OLMAYANUNPELLET-KIKIRDAK	651.302	297.627	853.031	439.797	31	48	4	2
ETTEN SAKATATTAN YAPILMIŞ SOSİS	149.188	138.878	320.666	295.500	115	113	2	1
DİĞER HAYVAN ÜRÜNLERİ.DÖKÜNTÜ VE KILLARI	255	2.250	39.968	222.542	15.574	9.789	0	1
TABİİ BAL	50.331	116.201	161.098	216.460	220	86	1	1
SÜT	143.257	221.544	187.915	160.206	31	-28	1	1
HAZIRLANMIŞ VEYA KONSERVE EDİLMİŞ KABUKLU HAYVANLAR	4.575	15.475	15.901	127.795	248	726	0	0
KABUKLU HAYVANLAR	5.886	36.801	6.100	57.285	4	56	0	0
CANLI ATLAR.EŞEKLER.KATIRLAR VE BARDOLAR	30.800	28.587	19.320	15.459	-37	-46	0	0
YOĞURT	7.642	6.422	18.829	14.633	146	128	0	0
CANLI DİĞER HAYVANLAR	1.892	61.165	1.008	13.804	-47	-77	0	0
TEREYAĞI	102	760	5.181	12.497	4.979	1.544	0	0
HAYVANSAL MENŞEİLİ DİĞER YAĞLAR VE BUNLARIN FRAKSİYONLARI			11.752	10.336	100	100	0	0
HAYVAN SAKATATI	27.385	244.743	10.568	6.383	-61	-97	0	0

BALIKLARIN VE DENİZ MEMELİLERİNİN YAĞLARI			7	988	100	100	0	0
CANLI KOYUN	17.500	38.150			-100	-100	0	0
KOYUN ETİ	3.000	3.026			-100	-100	0	0
DİĞER ET.SAKATAT.YAĞ VE ÜRÜNLER	870	23.031			-100	-100	0	0
SÜT VE SÜT ÜRÜNLERİ	3	42			-100	-100	0	0
SIVI DOMUZ YAĞI	25.000	11.710			-100	-100	0	0
BALIKLAR(KURUTULMUŞ. TUZLANMIŞ VEYA SALAMURA)	801	6.955			-100	-100	0	0
TOPLAM	22.184.797	28.349.055	19.869.143	28.070.704	-10	-1	100	100

**ALT SEKTÖRLER BAZINDA
2021 OCAK İHRACAT RAKAMLARI**

KANATLI ETİ



TÜRKİYE GENELİ 01.01.2021-31.01.2021 KANATLI ETİ

ÜLKE ADI	2020 OCAK		2021 OCAK		DEĞİŞİM		PAY	
	KG	FOB	KG	FOB	(%)		(%)	
					KG	FOB	KG	FOB
IRAK	19.391.503	24.258.949	21.382.525	23.886.466	10	-2	53	55
LİBYA	1.855.514	2.330.757	2.116.219	2.517.985	14	8	5	6
KONGO	1.464.982	1.372.991	2.278.925	2.221.893	56	62	6	5
SURİYE	416.561	303.140	1.776.400	1.746.181	326	476	4	4
ÖZBEKİSTAN	900.626	395.567	1.705.480	1.610.459	89	307	4	4
KUVEYT	98.042	254.695	1.327.094	1.592.329	1.254	525	3	4
BİRLEŞİK ARAP EMİRLİKLERİ	500.249	999.391	713.593	938.783	43	-6	2	2
MORİTANYA	213.733	290.314	722.499	851.966	238	193	2	2
GÜRCİSTAN	887.408	911.950	822.180	768.936	-7	-16	2	2
ÇİN HALK CUMHURİYETİ	81.000	58.050	382.500	735.915	372	1.168	1	2
KATAR	395.028	725.060	472.834	662.272	20	-9	1	2
UMMAN	448.274	691.765	481.544	655.416	7	-5	1	1
AZERBAYCAN-NAHÇIVAN	587.825	330.237	628.587	626.820	7	90	2	1
GANA	495.830	231.455	824.930	556.177	66	140	2	1
ÜRDÜN	77.204	245.015	179.005	529.659	132	116	0	1
HONG KONG	4.665.063	3.172.852	606.285	464.710	-87	-85	1	1
KONGO(DEM.CM)E.ZAİRE	931.018	885.868	462.422	437.691	-50	-51	1	1
AFGANİSTAN	104.302	134.093	369.264	403.779	254	201	1	1
FAS	27.000	11.340	670.080	325.040	2.382	2.766	2	1
JAPONYA	168.356	392.053	217.332	303.623	29	-23	1	1
KOSOVA	43.357	73.958	227.615	275.225	425	272	1	1
FILİPİNLER	397.776	204.977	319.730	204.092	-20	0	1	0
SIERRA LEONE			242.707	139.964	100	100	1	0
BAHREYN	24.810	45.355	88.429	133.076	256	193	0	0
ANGOLA	547.558	542.239	107.069	102.291	-80	-81	0	0
VENEZUELLA			105.447	96.515	100	100	0	0
TAYLAND	131.010	101.039	132.970	93.060	1	-8	0	0
VIETNAM	221.996	106.439	262.989	91.007	18	-14	1	0
SOMALI			60.412	82.720	100	100	0	0
LİBERYA	24.890	16.801	100.389	71.249	303	324	0	0
KKTC	16.637	31.211	48.100	63.305	189	103	0	0
TÜRKMENİSTAN	306.586	134.970	152.904	58.036	-50	-57	0	0
GİNE	25.000	22.375	54.000	56.160	116	151	0	0
EKVATOR GİNESİ	50.590	46.543	56.267	55.059	11	18	0	0
İRAN (İSLAM CUM.)			47.000	54.285	100	100	0	0
KIRGIZİSTAN	118.552	174.493	35.679	54.175	-70	-69	0	0
TANZANYA(BİRLEŞ.CUM)			46.459	49.587	100	100	0	0
BENİN	52.000	57.200	52.098	45.844	0	-20	0	0
SUUDİ ARABİSTAN	432.124	1.040.219	26.000	45.480	-94	-96	0	0
ARNAVUTLUK	49.513	99.542	38.042	34.722	-23	-65	0	0
NIJER			27.000	28.620	100	100	0	0
CIBUTI			20.812	28.605	100	100	0	0
GABON			26.000	27.690	100	100	0	0
YEMEN			22.168	20.618	100	100	0	0
TUNUS			25.000	14.400	100	100	0	0
PAKİSTAN	18.216	5.465	25.000	10.000	37	83	0	0
MALDİV ADALARI	41.121	60.383	5.166	9.017	-87	-85	0	0
HAİTİ	404.090	140.782	23.450	8.794	-94	-94	0	0
MENEMEN DERİ SR.BLG.	7.172	10.803	3.506	7.366	-51	-32	0	0
BOSNA-HERSEK	146.750	324.274			-100	-100	0	0
MOZAMBİK	26.500	23.850			-100	-100	0	0
RUSYA FEDERASYONU	99.350	95.810			-100	-100	0	0

MALEZYA	26.000	13.520			-100	-100	0	0
LAOS (HALK CUM.)	929.101	754.787			-100	-100	0	0
MAURİTİUS	22.720	24.193			-100	-100	0	0
Toplam	37.872.934	42.146.769	40.522.106	43.797.062	7	4	100	100

TÜRKİYE GENELİ 01.01.2021-31.01.2021 KONSERVE ET

ÜLKE ADI	2020 OCAK		2021 OCAK		DEĞİŞİM (%)		PAY (%)	
	KG	FOB	KG	FOB	KG	FOB	KG	FOB
	İRAK	641.003	1.139.462	900.718	1.410.494	41	24	30
SURİYE	331.619	342.364	714.455	649.222	115	90	24	13
KKTC	90.493	295.873	90.285	293.090	0	-1	3	6
GAMBIYA	161.546	246.425	186.003	292.026	15	19	6	6
KATAR	102.975	289.383	98.461	291.183	-4	1	3	6
SENEGAL	38.719	61.986	161.166	265.022	316	328	5	5
HONG KONG	62.447	176.325	82.520	239.163	32	36	3	5
LÜBNAN	60.574	79.032	224.688	202.627	271	156	7	4
MAURİTİUS	32.591	59.050	77.248	185.199	137	214	3	4
BİRLEŞİK ARAP EMİRLİKLERİ	31.358	83.152	81.097	178.296	159	114	3	4
KUVEYT	25.831	77.992	59.695	164.176	131	111	2	3
GÜRCİSTAN	4.635	22.387	27.354	136.788	490	511	1	3
FAS			50.174	110.550	100	100	2	2
KOSOVA	36.932	45.254	45.868	70.788	24	56	2	1
GINE	26.000	22.100	41.819	62.830	61	184	1	1
SAO TOME VE PRINCIPE			37.236	55.153	100	100	1	1
AZERBAYCAN-NAHÇIVAN	19.486	51.688	13.413	49.340	-31	-5	0	1
UMMAN	5.051	11.857	23.901	49.078	373	314	1	1
AFGANİSTAN	8.618	12.058	9.499	40.767	10	238	0	1
BURKİNA FASO			19.812	35.457	100	100	1	1
İRAN (İSLAM CUM.)			40.372	32.901	100	100	1	1
KONGO(DEM.CM)E.ZAİRE			13.156	22.668	100	100	0	0
MALDİV ADALARI	390	977	6.054	14.786	1.452	1.413	0	0
BAHREYN	416	2.307	2.449	8.574	489	272	0	0
ARNAVUTLUK			2.970	7.597	100	100	0	0
İSRAİL			5.121	7.250	100	100	0	0
KIRGIZİSTAN	6.267	10.250	3.600	6.680	-43	-35	0	0
SIERRA LEONE			3.992	5.788	100	100	0	0
BANGLADEŞ			3.427	5.686	100	100	0	0
CAPE VERDE			2.880	3.100	100	100	0	0
LİBYA	62.635	109.787	128	1.855	-100	-98	0	0
ÜRDÜN			104	511	100	100	0	0
VENEZUELLA			510	505	100	100	0	0
FRANSA			208	393	100	100	0	0
MALEZYA			44	267	100	100	0	0
SUDAN			72	96	100	100	0	0
SINGAPUR			68	76	100	100	0	0
NİJERYA			3	20	100	100	0	0
BOSNA-HERSEK	6.000	11.707			-100	-100	0	0
MENEMEN DERİ SR.BLG.	202	703			-100	-100	0	0
SEYŞEL ADALARI VE BA	331	1.995			-100	-100	0	0
GANA	5.002	5.273			-100	-100	0	0
SUUDİ ARABİSTAN	31.915	92.611			-100	-100	0	0
Toplam	1.793.036	3.251.994	3.030.567	4.899.999	69	51	100	100

SÜT VE SÜT ÜRÜNLERİ



TÜRKİYE GENELİ 01.01.2021-31.01.2021 SÜT VE SÜT ÜRÜNLERİ


ÜLKE ADI	2020 OCAK		2021 OCAK		DEĞİŞİM		PAY	
					(%)		(%)	
	KG	FOB	KG	FOB	KG	FOB	KG	FOB
ÇİN HALK CUMHURİYETİ			5.088.667	4.873.544	100	100	32	20
İRAK	1.955.852	5.061.004	1.319.219	3.652.417	-33	-28	8	15
BİRLEŞİK ARAP EMİRLİKLERİ	597.708	1.800.576	568.907	1.497.989	-5	-17	4	6
MISIR	1.144.348	1.303.077	1.235.926	1.202.266	8	-8	8	5
BANGLADEŞ	298.000	409.121	650.000	1.200.800	118	194	4	5
KUVEYT	392.316	1.226.367	316.067	1.068.399	-19	-13	2	4
CEZAYİR	406.000	327.945	613.000	1.008.227	51	207	4	4
PAKİSTAN	625.000	716.044	676.000	898.920	8	26	4	4
LİBYA	398.516	647.265	845.094	651.044	112	1	5	3
BİRLEŞİK DEVLETLER	45.324	239.661	139.400	650.469	208	171	1	3
ÜRDÜN	293.410	766.727	283.840	606.614	-3	-21	2	3
KKTC	406.626	797.291	293.299	556.693	-28	-30	2	2
KATAR	58.652	312.547	143.343	548.748	144	76	1	2
İSRAİL	58.707	93.796	162.876	531.424	177	467	1	2
FİLİPİNLER	395.142	385.309	555.000	489.225	40	27	4	2
AZERBAJCAN-NAHÇIVAN	141.130	282.276	275.231	465.733	95	65	2	2
UMMAN	87.449	253.923	167.044	457.995	91	80	1	2
VIETNAM	325.000	245.250	459.301	419.804	41	71	3	2
TAYLAND	155.632	298.928	245.168	363.351	58	22	2	2
LÜBNAN	36.000	151.230	71.018	251.527	97	66	0	1
SURİYE	197.795	370.612	215.870	246.686	9	-33	1	1
ALMANYA	32.755	212.725	33.563	214.118	2	1	0	1
MERSİN SERBEST BÖLGE	54.481	173.050	40.046	205.194	-26	19	0	1
BAHREYN	57.859	165.462	44.039	165.729	-24	0	0	1
MALEZYA	208.047	204.429	156.185	157.052	-25	-23	1	1
JAPONYA	4.755	20.949	105.317	155.917	2.115	644	1	1
AFGANİSTAN	149.311	245.011	40.559	144.205	-73	-41	0	1
HİNDİSTAN	172.000	134.670	123.000	105.870	-28	-21	1	0
FAS	280.500	275.021	126.380	105.281	-55	-62	1	0
GANA	20.400	62.700	100.000	93.250	390	49	1	0
GÜRCİSTAN	178.055	280.112	114.988	88.115	-35	-69	1	0
MORİTANYA	908	1.470	89.554	60.844	9.765	4.040	1	0
İRAN (İSLAM CUM.)	22.211	17.705	19.786	56.653	-11	220	0	0
KUZEY MAKEDONYA	5.333	15.032	20.000	54.792	275	265	0	0
TOGO			66.000	53.460	100	100	0	0
TAYVAN	300	3.495	65.000	50.990	21.567	1.359	0	0
ÖZBEKİSTAN	129.240	93.052	22.085	49.140	-83	-47	0	0
SUDAN	74.500	56.960	75.000	48.650	1	-15	0	0
FİLDİŞİ SAHİLİ	1.512	17.796	11.485	47.987	660	170	0	0
RUSYA FEDERASYONU	16.710	47.169	14.472	43.806	-13	-7	0	0
KOSOVA	28.945	36.176	33.409	39.739	15	10	0	0
ANGOLA	8	85	7.121	33.031	87.487	38.751	0	0
İŞGAL ALT.FİLİSTİN T	22.248	12.600	45.407	24.642	104	96	0	0
NEPAL			25.000	23.000	100	100	0	0

VENEZUELLA			16.000	22.395	100	100	0	0
SENEGAL	16.000	11.040	24.000	18.000	50	63	0	0
SUUDİ ARABİSTAN	1.898.323	5.896.063	2.064	17.438	-100	-100	0	0
TÜRKMENİSTAN	140.600	156.008	24.000	17.400	-83	-89	0	0
SINGAPUR	15.120	7.612	2.215	14.813	-85	95	0	0
AVRUPA SERBEST BÖLG.	647	2.133	6.500	11.769	904	452	0	0
GINE			20.400	9.350	100	100	0	0
MALDİV ADALARI	1.967	7.022	943	3.798	-52	-46	0	0
SOMALI	22.977	43.016	1.917	3.754	-92	-91	0	0
KONGO(DEM.CM)E.ZAİRE			840	3.704	100	100	0	0
HONG KONG	14.031	53.957	1.414	3.255	-90	-94	0	0
BRUNEI			576	3.096	100	100	0	0
NİJERYA	32.000	20.640	117	720	-100	-97	0	0
İST.DERİ SERB.BÖLGE			150	448	100	100	0	0
GABON			343	448	100	100	0	0
KAZAKİSTAN	12.762	37.646	35	112	-100	-100	0	0
MALİ			200	111	100	100	0	0
GÜNEY KORE CUMHURİYE	28.200	61.850	3	46	-100	-100	0	0
MENEMEN DERİ SR.BLG.	290	1.786	48	30	-83	-98	0	0
BULGARİSTAN	500	3.149	12	20	-98	-99	0	0
KENYA	404	1.446			-100	-100	0	0
ADANA YUMURT.SER.BÖL	16.100	27.988			-100	-100	0	0
FRANSA	480	1.723			-100	-100	0	0
SEYŞEL ADALARI VE BA	26.072	15.403			-100	-100	0	0
BİRLEŞİK KRALLIK	75	2.329			-100	-100	0	0
KONGO	1.296	7.975			-100	-100	0	0
TRAKYA SERBEST BÖLGE	5.000	3.500			-100	-100	0	0
TUNUS	33.964	31.750			-100	-100	0	0
KAMERUN	60.600	58.233			-100	-100	0	0
TACİKİSTAN	452	1.998			-100	-100	0	0
YEMEN	50.000	27.900			-100	-100	0	0
Toplam	11.856.544	24.246.782	15.804.442	23.794.049	33	-2	100	100

BALIKLAR VE SU ÜRÜNLERİ



ASHİB
Akdeniz Su Üretimi ve Hayvansal Mamuller
İhracatçılar Birliği




TÜRKİYE GENELİ 01.01.2021-31.01.2021 BALIKLAR VE SU ÜRÜNLERİ

ÜLKE ADI	2020 OCAK		2021 OCAK		DEĞİŞİM		PAY	
	KG	FOB	KG	FOB	(%)		(%)	
					KG	FOB	KG	FOB
RUSYA FEDERASYONU	1.322.294	6.284.108	3.208.601	15.090.363	143	140	17	15
İTALYA	2.658.303	12.351.559	2.362.859	12.205.326	-11	-1	13	12
HOLLANDA	2.146.371	13.280.476	1.727.992	11.624.887	-19	-12	9	12
JAPONYA	1.070.130	10.548.207	871.117	9.647.894	-19	-9	5	10
YUNANİSTAN	1.714.816	7.093.568	1.680.614	7.759.570	-2	9	9	8
BİRLEŞİK KRALLIK	813.489	5.368.521	918.141	6.862.808	13	28	5	7
ALMANYA	1.047.286	5.835.628	1.072.066	6.446.840	2	10	6	6
İSPANYA	993.615	3.720.142	888.350	3.957.244	-11	6	5	4
BİRLEŞİK DEVLETLER	668.985	4.057.689	463.706	2.760.942	-31	-32	3	3
PORTEKİZ	341.570	1.574.369	479.268	2.153.674	40	37	3	2
BİRLEŞİK ARAP EMİRLİKLERİ	466.899	1.980.554	453.880	1.863.843	-3	-6	2	2
FRANSA	334.764	1.962.580	342.020	1.843.806	2	-6	2	2
İSRAİL	351.989	1.673.610	363.003	1.816.953	3	9	2	2
GÜNEY KORE CUMHURİYE	231.866	1.839.438	170.840	1.377.506	-26	-25	1	1
ÜRDÜN	185.150	704.568	343.190	1.226.702	85	74	2	1
KUVEYT	188.129	889.604	217.619	1.185.642	16	33	1	1
VIETNAM	58.244	289.726	308.719	1.151.726	430	298	2	1
UKRAYNA	395.233	1.054.328	283.075	1.096.551	-28	4	2	1
SURİYE	434.312	732.464	552.122	1.092.974	27	49	3	1
HONG KONG	3.269	156.162	15.943	1.081.352	388	592	0	1
İSVEÇ			110.337	1.005.179	100	100	1	1
ROMANYA	305.745	1.156.166	202.304	789.886	-34	-32	1	1
KATAR	134.495	512.685	147.194	656.653	9	28	1	1
KKTC	157.756	722.314	127.791	636.257	-19	-12	1	1
LÜBNAN	363.366	1.157.975	180.450	586.741	-50	-49	1	1
ÇİN HALK CUMHURİYETİ	69.525	667.959	89.804	568.682	29	-15	0	1
IRAK	467.332	747.004	94.618	460.584	-80	-38	1	0
LİTVANYA	33.273	130.513	75.982	364.961	128	180	0	0
KANADA	94.893	308.633	89.776	357.175	-5	16	0	0
MALEZYA			15.045	270.208	100	100	0	0
LİBYA	131.245	483.390	69.079	252.338	-47	-48	0	0
TAYVAN	32.800	236.380	44.000	241.550	34	2	0	0
GÜRCİSTAN	67.994	329.280	42.373	215.615	-38	-35	0	0
AZERBAJCAN-NAHÇIVAN	18.227	107.300	42.716	207.749	134	94	0	0
BEYAZ RUSYA	6.130	24.913	37.350	190.433	509	664	0	0
POLONYA	95.212	363.028	73.954	188.505	-22	-48	0	0
BULGARİSTAN	34.264	129.223	62.060	164.170	81	27	0	0
ÇEKYA	55.000	205.102	20.000	149.702	-64	-27	0	0
AVUSTURYA	64.052	383.856	24.404	138.820	-62	-64	0	0
BELÇİKA	42.948	438.557	18.645	122.066	-57	-72	0	0
GÜNEY AFRİKA CUMHURİ	87	2.410	20.988	115.166	23.969	4.679	0	0
İSVİÇRE	29.130	205.583	14.695	102.331	-50	-50	0	0
TAYLAND			22.310	84.825	100	100	0	0
SLOVENYA	17.610	65.370	18.480	61.466	5	-6	0	0
DANİMARKA	16.728	130.744	21.000	59.917	26	-54	0	0
SIRBİSTAN	16.450	55.933	16.950	56.556	3	1	0	0

KAZAKİSTAN	4.930	24.237	8.180	43.371	66	79	0	0
BAHREYN	18.300	74.514	6.000	25.779	-67	-65	0	0
AVUSTRALYA			4.998	19.991	100	100	0	0
MACARİSTAN	24.345	94.345	5.000	12.133	-79	-87	0	0
SUDAN			634	3.444	100	100	0	0
CIBUTI	48	764			-100	-100	0	0
FİNLANDİYA	14.407	53.870			-100	-100	0	0
TACİKİSTAN	58	449			-100	-100	0	0
HIRVATİSTAN	6.589	32.521			-100	-100	0	0
SUUDİ ARABİSTAN	23.354	106.149			-100	-100	0	0
UMMAN	1.000	4.000			-100	-100	0	0
Toplam	17.774.008	90.352.466	18.430.240	100.398.857	4	11	100	100

YUMURTA



TÜRKİYE GENELİ 01.01.2021-31.01.2021 YUMURTA

ÜLKE ADI	2020 OCAK		2021 OCAK		DEĞİŞİM		PAY	
	KG	FOB	KG	FOB	(%)		(%)	
					KG	FOB	KG	FOB
SURİYE	7.863.692	6.398.179	3.751.629	4.486.887	-52	-30	25	18
RUSYA FEDERASYONU	38.400	92.160	927.211	3.398.170	2.315	3.587	6	14
BİRLEŞİK ARAP EMİRLİKLERİ	3.078.657	3.090.365	2.267.329	3.192.758	-26	3	15	13
KATAR	1.946.553	2.015.788	2.062.982	2.881.675	6	43	14	12
UMMAN	808.265	1.146.830	1.493.704	2.667.847	85	133	10	11
KUVEYT	7.356.316	5.854.959	2.163.701	2.597.362	-71	-56	15	11
IRAK	1.758.408	5.754.636	473.670	1.717.903	-73	-70	3	7
BAHREYN	507.747	601.189	856.527	1.119.577	69	86	6	5
KAZAKİSTAN	49.393	221.338	181.830	703.153	268	218	1	3
AZERBAJCAN- NAHÇIVAN	31.730	121.550	100.305	334.063	216	175	1	1
LİBYA	18.830	19.258	78.868	277.938	319	1.343	1	1
NİJERYA			42.500	203.909	100	100	0	1
DUBAİ	1.285.991	1.192.387	138.694	152.019	-89	-87	1	1
KENYA			27.400	135.222	100	100	0	1
UGANDA	10.440	40.640	24.300	100.440	133	147	0	0
SOMALI	24.150	20.440	75.850	92.332	214	352	1	0
ÖZBEKİSTAN	20.442	59.320	16.975	67.427	-17	14	0	0
GİNE			32.600	38.572	100	100	0	0
AFGANİSTAN	128.230	112.868	21.240	30.188	-83	-73	0	0
HOLLANDA			22.330	27.847	100	100	0	0
MADAGASKAR	11.240	47.107	2.600	18.120	-77	-62	0	0
KIRGIZİSTAN			3.894	16.775	100	100	0	0
LÜBNAN			2.400	10.404	100	100	0	0
KKTC			6.170	6.859	100	100	0	0
MERSİN SERBEST BÖLGE			700	5.574	100	100	0	0
SUDAN	65.630	189.711			-100	-100	0	0
GÜRCİSTAN	34.750	116.600			-100	-100	0	0
FİLDİŞİ SAHİLİ	5.820	21.470			-100	-100	0	0
SIERRA LEONE	56.912	48.506			-100	-100	0	0
TÜRKMENİSTAN	6.600	31.703			-100	-100	0	0
RUANDA	8.764	28.155			-100	-100	0	0
Toplam	25.116.959	27.225.159	14.775.410	24.283.019	-41	-11	100	100

BAĞIRSAK SAKATAT SEKTÖRÜ



ASHiB
Akdeniz Su Ürünleri ve Hayvansal Mamuller
İhracatçıları Birliği



TÜRKİYE GENELİ 01.01.2021-31.01.2021 BAĞIRSAK

ÜLKE ADI	2020 OCAK		2021 OCAK		DEĞİŞİM		PAY	
	KG	FOB	KG	FOB	(%)		(%)	
					KG	FOB	KG	FOB
ALMANYA	30.530	968.370	29.082	979.012	-5	1	5	24
DANİMARKA	16.270	371.940	39.105	697.568	140	88	7	17
HONG KONG	102.644	679.483	89.536	564.006	-13	-17	16	14
FRANSA	35.049	449.055	18.080	314.778	-48	-30	3	8
İSPANYA			12.248	281.435	100	100	2	7
AVUSTURYA			8.039	269.300	100	100	1	7
İTALYA	9.025	74.120	12.205	214.885	35	190	2	5
İSVİÇRE			4.777	148.130	100	100	1	4
GANA	84.000	90.300	140.000	148.120	67	64	26	4
MISIR			6.890	96.400	100	100	1	2
FİLDİŞİ SAHİLİ			84.000	88.480	100	100	15	2
POLONYA	8.165	131.485	3.432	87.480	-58	-33	1	2
BULGARİSTAN	10.299	151.753	8.217	73.615	-20	-51	2	2
KONGO			56.000	63.000	100	100	10	2
SLOVAKYA	6.796	188.770	1.040	31.219	-85	-83	0	1
LİBERYA			28.000	29.400	100	100	5	1
KUZEY MAKEDONYA			845	17.252	100	100	0	0
ROMANYA	6.035	76.716	1.140	17.202	-81	-78	0	0
GÜRCİSTAN	473	5.250	375	3.167	-21	-40	0	0
TÜRKMENİSTAN			8	75	100	100	0	0
SLOVENYA	115	4.716			-100	-100	0	0
GÜNEY AFRİKA CUMHURİ	408	1.028			-100	-100	0	0
PORTEKİZ	17.213	478.630			-100	-100	0	0
VIETNAM	127.140	579.359			-100	-100	0	0
MYANMAR (BURMA)	146.104	1.132.669			-100	-100	0	0
YUNANİSTAN	555	13.332			-100	-100	0	0
SİRBİSTAN	600	4.385			-100	-100	0	0
FAS	11.135	261.580			-100	-100	0	0
Toplam	612.556	5.662.939	543.019	4.124.524	-11	-27	100	100

TÜRKİYE GENELİ 01.01.2021-31.01.2021 SAKATAT

ÜLKE ADI	2020 OCAK		2021 OCAK		DEĞİŞİM		PAY	
	KG	FOB	KG	FOB	(%)		(%)	
					KG	FOB	KG	FOB
HONG KONG	29.000	274.600	41.960	77.907	45	-72	32	50
SIERRA LEONE			54.000	37.800	100	100	41	24
KONGO(DEM.CM)E.ZAİRE			25.000	34.500	100	100	19	22
SURİYE	10.950	3.701	10.568	6.383	-3	72	8	4
VIETNAM	33.930	263.170			-100	-100	0	0
Toplam	73.880	541.471	131.528	156.591	78	-71	100	100